

Результаты опроса педагогических работников по вопросам удовлетворенности условиями и организации образовательной деятельности в организации в целом

В рамках анализа удовлетворенности условиями и организации образовательной деятельности в организации в целом среди педагогов был проведен опрос. Данный опрос должен был затронуть следующие темы:

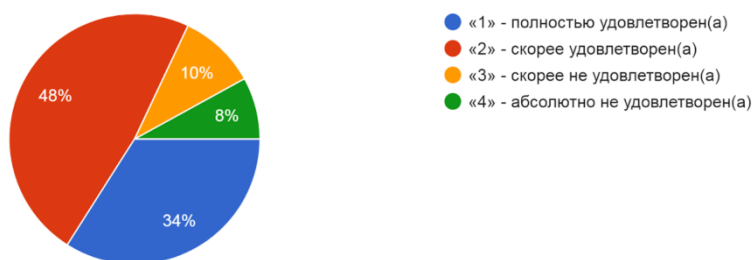
- ✓ удовлетворены ли педагоги нормами (регламентом) образовательной деятельности?
- ✓ насколько соответствуют ли условия оснащения учебных аудиторий техническими средствами?
- ✓ удовлетворены ли возможностями Интернет ресурсов во время занятий?
- ✓ соответствует ли оснащенность библиотечных ресурсов?
- ✓ удовлетворены ли системой оплаты труда и стимулирования?

Затронули темы поведения деятельности студентов, питания и поддержки чистоты в помещениях.

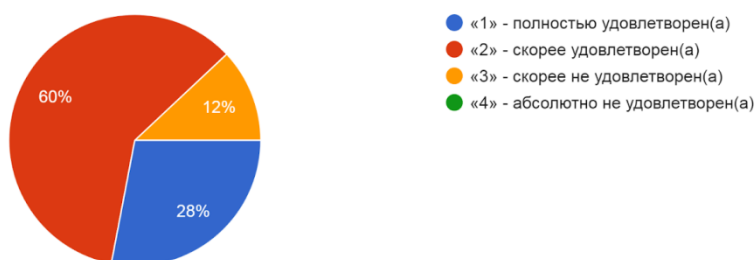
В рамках данного опроса педагогам было предложено ответить на 22 вопроса. Общее количество опрошенных педагогических работников составило 50 человек.

Основные результаты по опросу

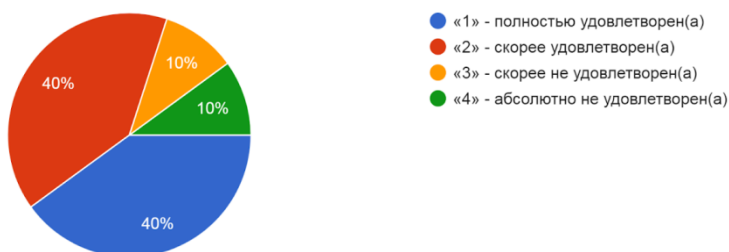
1. Оцените, насколько Вы удовлетворены нормами (регламентом) организации образовательной деятельности, в том числе объемом учебной нагрузки по шкале от 1 до 4, где 50 ответов



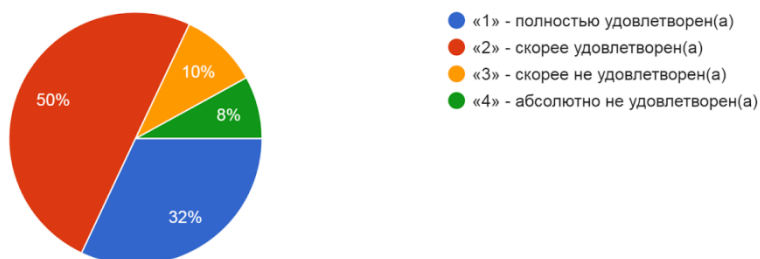
2. Оцените, насколько Вы удовлетворены нормами (регламентом) организации образовательной деятельности, в том числе объ...-методической работы по шкале от 1 до 4, где 50 ответов



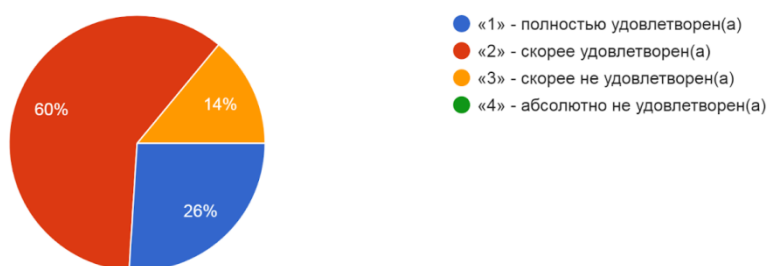
3. Оцените, насколько Вы удовлетворены нормами (регламентом) организации образовательной деятельности, в том числе кол...мых в учебных группах по шкале от 1 до 4, где 50 ответов



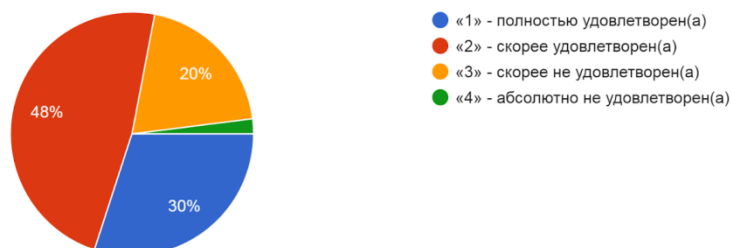
4. Оцените, насколько Вы удовлетворены реализацией норм (регламента) организации образовательной деятельности, в том числе дос...одической литературы по шкале от 1 до 4, где 50 ответов



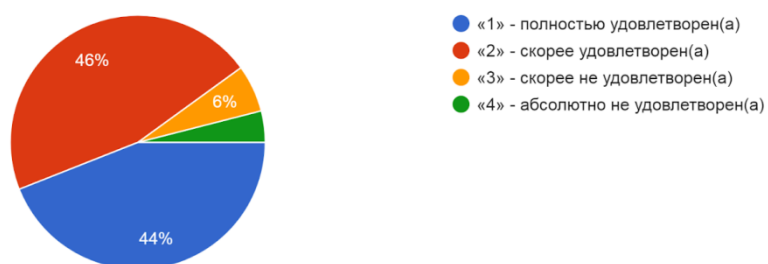
5. Оцените, насколько Вы удовлетворены реализацией норм (регламента) организации образовательной деятельности, в том числе сод...звательного процесса по шкале от 1 до 4, где 50 ответов



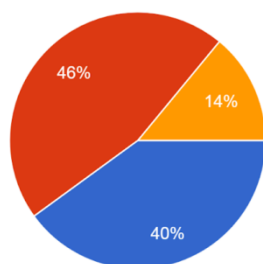
6. Оцените, насколько Вы удовлетворены условиями проведения занятий, в том числе оснащенностью учебных аудиторий техническими средствами обучения по шкале от 1 до 4, где 50 ответов



7. Оцените, насколько Вы удовлетворены условиями проведения занятий, в том числе возможностями использования Интернет-связи во время занятий по шкале от 1 до 4, где 50 ответов

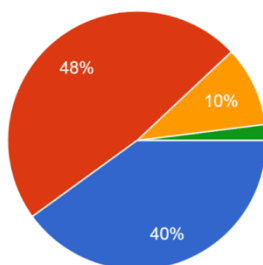


8. Оцените, насколько Вы удовлетворены условиями проведения занятий, в том числе устойчивостью Интернет-связи в процессе приме...ств во время занятий по шкале от 1 до 4, где 50 ответов



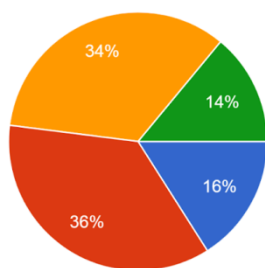
- «1» - полностью удовлетворен(а)
- «2» - скорее удовлетворен(а)
- «3» - скорее не удовлетворен(а)
- «4» - абсолютно не удовлетворен(а)

9. Оцените, насколько Вы удовлетворены условиями проведения занятий, в том числе оснащённостью библиотечных ресурсов институт... организации занятий по шкале от 1 до 4, где 50 ответов



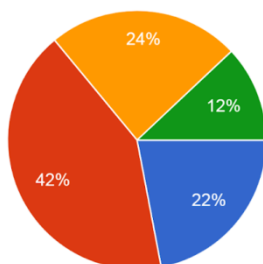
- «1» - полностью удовлетворен(а)
- «2» - скорее удовлетворен(а)
- «3» - скорее не удовлетворен(а)
- «4» - абсолютно не удовлетворен(а)

10. Оцените, насколько Вы удовлетворены системой оплаты и стимулирования труда, в том числе обоснованностью критериев эффективного...тракта (при наличии) по шкале от 1 до 4, где 50 ответов



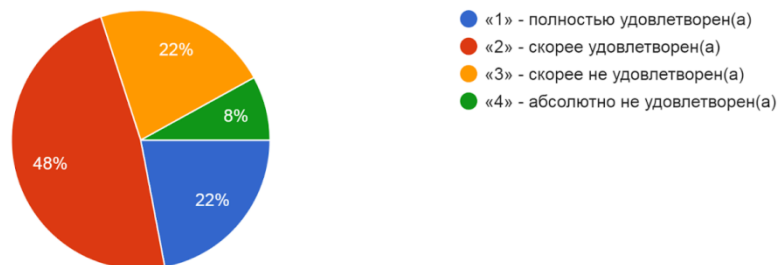
- «1» - полностью удовлетворен(а)
- «2» - скорее удовлетворен(а)
- «3» - скорее не удовлетворен(а)
- «4» - абсолютно не удовлетворен(а)

11. Оцените, насколько Вы удовлетворены системой оплаты и стимулирования труда, в том числе размером заработной платы по шкале от 1 до 4, где 50 ответов

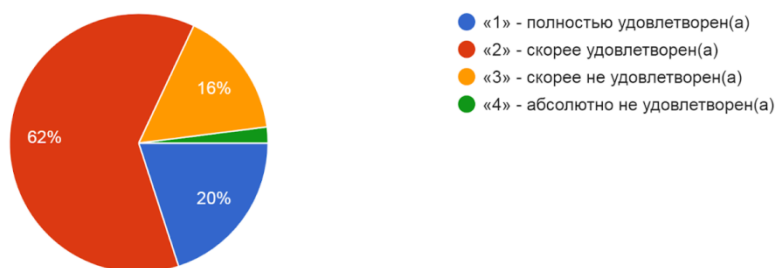


- «1» - полностью удовлетворен(а)
- «2» - скорее удовлетворен(а)
- «3» - скорее не удовлетворен(а)
- «4» - абсолютно не удовлетворен(а)

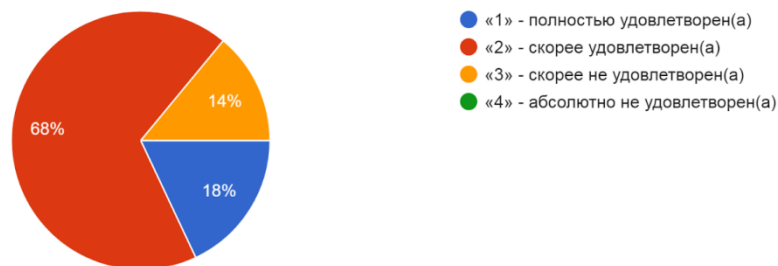
12. Оцените, насколько Вы удовлетворены учебной деятельностью и поведением студентов, в том числе уровнем учебной мотивации студентов по шкале от 1 до 4, где 50 ответов



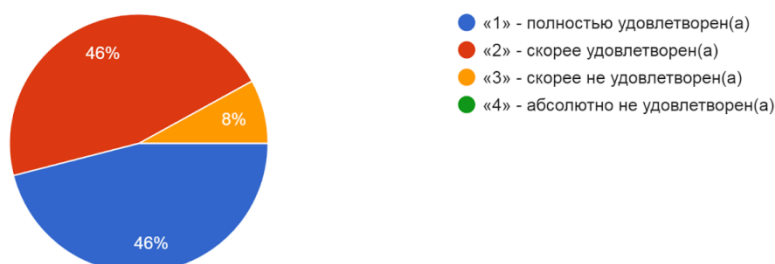
13. Оцените, насколько Вы удовлетворены учебной деятельностью и поведением студентов (с точки зрения соблюдения ими норм и этики, к...ия с преподавателями) по шкале от 1 до 4, где 50 ответов



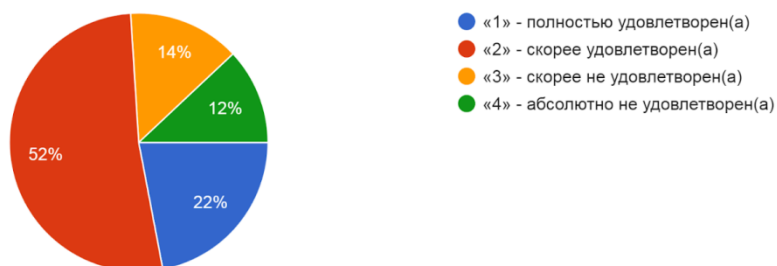
14. Оцените, насколько Вы удовлетворены учебной деятельностью и поведением студентов, в том числе посещением студентами занятий по шкале от 1 до 4, где 50 ответов



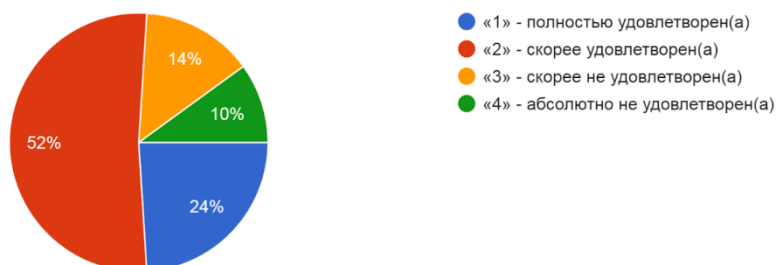
15. Оцените, насколько вы удовлетворены доброжелательностью, вежливостью работников института/техникума, обеспечивающих первичный ..., бухгалтерии и пр.), по шкале от 1 до 4, где 50 ответов



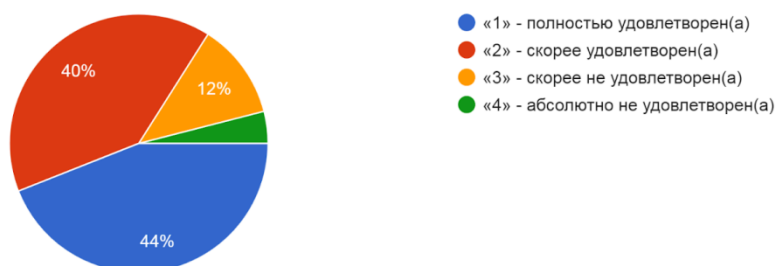
16. Оцените, насколько Вы удовлетворены организацией питания на территории кампуса института/техникума, в учебных корпусах (выбор ...овой(буфетов) и т.п.), по шкале от 1 до 4, где 50 ответов



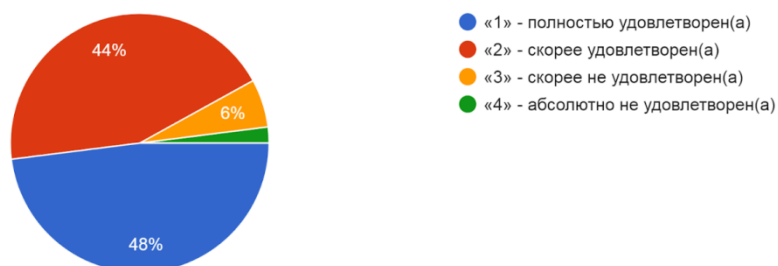
17. Оцените, насколько Вы удовлетворены качеством социально-бытовой инфраструктуры, в том числе комфортностью помещений, в котор...аются преподаватели по шкале от 1 до 4, где 50 ответов



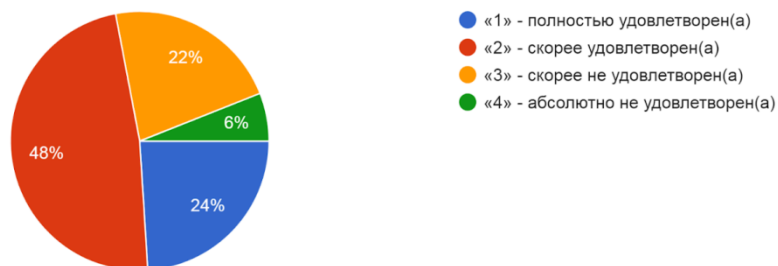
18. Оцените, насколько Вы удовлетворены качеством социально-бытовой инфраструктуры, в том числе освещенностью помещений по шкале от 1 до 4, где 50 ответов



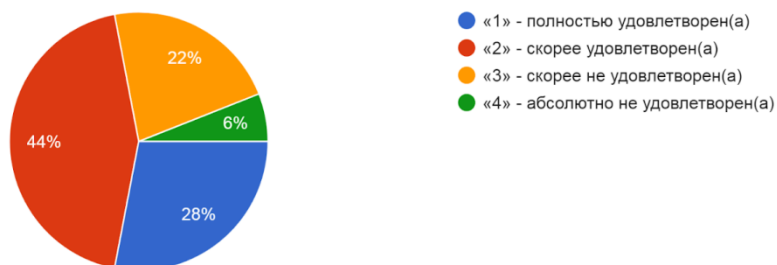
19. Оцените, насколько Вы удовлетворены качеством социально-бытовой инфраструктуры, в том числе обеспечением безопасности передвижения по кампусу по шкале от 1 до 4, где 50 ответов



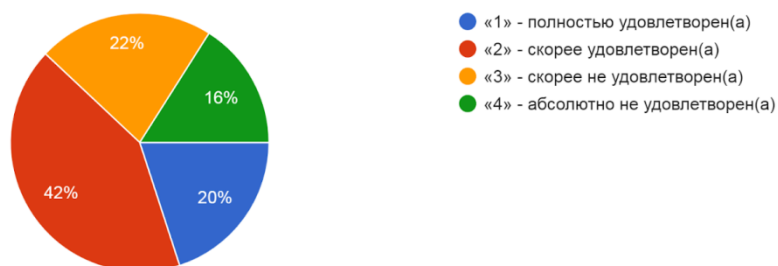
20. Оцените, насколько Вы удовлетворены качеством социально-бытовой инфраструктуры, в том числе порядком в санитарно-гигиенических помещениях по шкале от 1 до 4, где 50 ответов



21. Оцените, насколько Вы удовлетворены качеством социально-бытовой инфраструктуры, в том числе поддержанием чистоты в помещениях...ачественной уборкой по шкале от 1 до 4, где 50 ответов



22. Оцените, насколько Вы удовлетворены доступностью социально-бытовой инфраструктуры, в том числе доступностью медицинских услуг по шкале от 1 до 4, где 50 ответов



Выводы

Анализ полученных ответов на предложенные вопросы педагогических работников Института позволяет сделать следующий вывод.

№ п/п	Предложенные варианты ответов	Соотношение в %
1	Полностью удовлетворен	30,4
2	Скорее удовлетворен	48,6
3	Скорее неудовлетворен	15,4
4	Абсолютно неудовлетворен	5,6
ИТОГО:		100

Общий уровень *удовлетворенности (скорее удовлетворен)* комфортностью условий, в которых осуществляется образовательная деятельность, составил 79 %. Общий уровень *неудовлетворенности (абсолютной неудовлетворенности)* комфортностью условий, в которых осуществляется образовательная деятельность, составил 21 %.